


Підприємство

**КОМУНАЛЬНЕ ПІДПРИЄМСТВО "ЦЕНТР УПРАВЛІННЯ ІНФОРМАЦІЙНИМИ
ТЕХНОЛОГІЯМИ"**

Дата (рік, місяць, число) за €



| |
|---------------------|
| КОДИ |
| UA23060070010069526 |
| 150 |
| 62.01 |

Територія

ЗАПОРІЗЬКА

за КАТОТТГ ¹

Організаційно-правова форма господарювання

Комунальне підприємство

за КОПФГ

Вид економічної діяльності

Комп'ютерне програмування

за КВЕД

Середня кількість працівників ²

81

Адреса, телефон

провулок ЯВІРНИЙ, буд. 8А, м. ЗАПОРІЖЖЯ, ЗАПОРІЗЬКА обл., 69065

2242374

Одиниця виміру: тис. грн. без десяткового знака (окрім розділу IV Звіту про фінансові результати (Звіту про сукупний дохід) (форма №2), грошові показники якого наводяться в гривнях з копійками)

Складено (зробити позначку "v" у відповідній клітинці):

за національними положеннями (стандартами) бухгалтерського обліку
за міжнародними стандартами фінансової звітності

| |
|---|
| V |
|---|

Баланс (Звіт про фінансовий стан)
на **31 грудня 2023** р.

Форма №1 Код за ДКУД **1801001**

| А К Т И В | Код рядка | На початок звітного періоду | На кінець звітного періоду |
|--|--------------|--------------------------------|-------------------------------|
| 1 | 2 | 3 | 4 |
| I. Необоротні активи | | | |
| Нематеріальні активи | 1000 | 6 244 | 6 465 |
| первісна вартість | 1001 | 11 788 | 13 642 |
| накопичена амортизація | 1002 | 5 544 | 7 177 |
| Незавершені капітальні інвестиції | 1005 | 4 203 | 4 609 |
| Основні засоби | 1010 | 114 637 | 105 669 |
| первісна вартість | 1011 | 186 989 | 199 199 |
| знос | 1012 | 72 352 | 93 530 |
| Інвестиційна нерухомість | 1015 | - | - |
| первісна вартість інвестиційної нерухомості | 1016 | - | - |
| знос інвестиційної нерухомості | 1017 | - | - |
| Довгострокові біологічні активи | 1020 | - | - |
| первісна вартість довгострокових біологічних активів | 1021 | - | - |
| накопичена амортизація довгострокових біологічних активів | 1022 | - | - |
| Довгострокові фінансові інвестиції: які обліковуються за методом участі в капіталі інших підприємств | 1030 | - | - |
| інші фінансові інвестиції | 1035 | - | - |
| Довгострокова дебіторська заборгованість | 1040 | - | - |
| Відстрочені податкові активи | 1045 | - | - |
| Гудвіл | 1050 | - | - |
| Відстрочені аквізиційні витрати | 1060 | - | - |
| Залишок коштів у централізованих страхових резервних фондах | 1065 | - | - |
| Інші необоротні активи | 1090 | - | - |
| Усього за розділом I | 1095 | 125 084 | 116 743 |
| II. Оборотні активи | | | |
| Запаси | 1100 | 97 | 100 |
| виробничі запаси | 1101 | 97 | 100 |
| незавершене виробництво | 1102 | - | - |
| готова продукція | 1103 | - | - |
| товари | 1104 | - | - |
| Поточні біологічні активи | 1110 | - | - |
| Депозити перестраховання | 1115 | - | - |
| Векселі одержані | 1120 | - | - |
| Дебіторська заборгованість за продукцію, товари, роботи, послуги | 1125 | 163 | 126 |
| Дебіторська заборгованість за розрахунками: за виданими авансами | 1130 | - | - |
| з бюджетом | 1135 | 84 | 55 |
| у тому числі з податку на прибуток | 1136 | - | - |
| Дебіторська заборгованість за розрахунками з нарахованих доходів | 1140 | - | - |
| Дебіторська заборгованість за розрахунками із внутрішніх розрахунків | 1145 | - | - |
| Інша поточна дебіторська заборгованість | 1155 | 20 | 16 |
| Поточні фінансові інвестиції | 1160 | - | - |
| Гроші та їх еквіваленти | 1165 | 2 549 | 3 024 |
| готівка | 1166 | - | - |
| рахунки в банках | 1167 | 2 549 | 3 024 |
| Витрати майбутніх періодів | 1170 | 1 | 116 |
| Частка перестраховика у страхових резервах | 1180 | - | - |
| у тому числі в: | | | |
| резервах довгострокових зобов'язань | 1181 | - | - |
| резервах збитків або резервах належних виплат | 1182 | - | - |

| | | | |
|---|-------------|----------------|----------------|
| резервах незароблених премій | 1183 | - | - |
| інших страхових резервах | 1184 | - | - |
| Інші оборотні активи | 1190 | 116 | 1 844 |
| Усього за розділом II | 1195 | 3 030 | 5 281 |
| III. Необоротні активи, утримувані для продажу, та групи вибуття | 1200 | - | - |
| Баланс | 1300 | 128 114 | 122 024 |

| Пасив | Код рядка | На початок звітної періоду | На кінець звітної періоду |
|--|-------------|----------------------------|---------------------------|
| 1 | 2 | 3 | 4 |
| I. Власний капітал | | | |
| Зареєстрований (пайовий) капітал | 1400 | 16 | 16 |
| Внески до незареєстрованого статутного капіталу | 1401 | - | - |
| Капітал у дооцінках | 1405 | - | - |
| Додатковий капітал | 1410 | 776 | 481 |
| емісійний дохід | 1411 | - | - |
| накопичені курсові різниці | 1412 | - | - |
| Резервний капітал | 1415 | - | - |
| Нерозподілений прибуток (непокритий збиток) | 1420 | 3 062 | 3 594 |
| Неоплачений капітал | 1425 | (-) | (-) |
| Вилучений капітал | 1430 | (-) | (-) |
| Інші резерви | 1435 | - | - |
| Усього за розділом I | 1495 | 3 854 | 4 091 |
| II. Довгострокові зобов'язання і забезпечення | | | |
| Відстрочені податкові зобов'язання | 1500 | - | - |
| Пенсійні зобов'язання | 1505 | - | - |
| Довгострокові кредити банків | 1510 | - | - |
| Інші довгострокові зобов'язання | 1515 | - | - |
| Довгострокові забезпечення | 1520 | - | - |
| довгострокові забезпечення витрат персоналу | 1521 | - | - |
| Цільове фінансування | 1525 | 124 022 | 104 889 |
| благодійна допомога | 1526 | - | - |
| Страхові резерви | 1530 | - | - |
| у тому числі: | 1531 | - | - |
| резерв довгострокових зобов'язань | | | |
| резерв збитків або резерв належних виплат | 1532 | - | - |
| резерв незароблених премій | 1533 | - | - |
| інші страхові резерви | 1534 | - | - |
| Інвестиційні контракти | 1535 | - | - |
| Призовий фонд | 1540 | - | - |
| Резерв на виплату джек-поту | 1545 | - | - |
| Усього за розділом II | 1595 | 124 022 | 104 889 |
| III. Поточні зобов'язання і забезпечення | | | |
| Короткострокові кредити банків | 1600 | - | - |
| Векселі видані | 1605 | - | - |
| Поточна кредиторська заборгованість за: | | | |
| довгостроковими зобов'язаннями | 1610 | - | - |
| товари, роботи, послуги | 1615 | - | 11 061 |
| розрахунками з бюджетом | 1620 | 126 | 67 |
| у тому числі з податку на прибуток | 1621 | 39 | 33 |
| розрахунками зі страхування | 1625 | - | - |
| розрахунками з оплати праці | 1630 | - | - |
| Поточна кредиторська заборгованість за одержаними авансами | 1635 | - | - |
| Поточна кредиторська заборгованість за розрахунками з учасниками | 1640 | - | - |
| Поточна кредиторська заборгованість із внутрішніх розрахунків | 1645 | - | - |
| Поточна кредиторська заборгованість за страховою діяльністю | 1650 | - | - |
| Поточні забезпечення | 1660 | 37 | 72 |
| Доходи майбутніх періодів | 1665 | - | - |
| Відстрочені комісійні доходи від перестраховиків | 1670 | - | - |
| Інші поточні зобов'язання | 1690 | 75 | 1 844 |
| Усього за розділом III | 1695 | 238 | 13 044 |
| IV. Зобов'язання, пов'язані з необоротними активами, утримуваними для продажу, та групами вибуття | | | |
| V. Чиста вартість активів недержавного пенсійного фонду | 1700 | - | - |
| Баланс | 1900 | 128 114 | 122 024 |

Керівник

Головний бухгалтер

ЕП БСЛІКОВ
ОЛЕКСІЙ
ЮРІЙОВИЧ


ЕП Цегельник
Тетяна Іванівна

БСЛІКОВ Олексій

ЦЕГЕЛЬНИК Тетяна

¹ Кодифікатор адміністративно-територіальних одиниць та територій територіальних громад.

² Визначається в порядку, встановленому центральним органом виконавчої влади, що реалізує державну політику у сфері статистики.



Підприємство

КОМУНАЛЬНЕ ПІДПРИЄМСТВО "ЦЕНТР УПРАВЛІННЯ
ІНФОРМАЦІЙНИМИ ТЕХНОЛОГІЯМИ"

(найменування)

Звіт про фінансові результати (Звіт про сукупний дохід)

за

Рік 2023

р.

Дата (рік, місяць, число)
за ЄДРПОУ

| КОДИ | | |
|----------|----|----|
| 2024 | 01 | 01 |
| 13620112 | | |

ДОКУМЕНТ ПРИЙНЯТО

Форма № 2 Код за ДКУД

1801003

І. ФІНАНСОВІ РЕЗУЛЬТАТИ

| Стаття | Код рядка | За звітний період | За аналогічний період попереднього року |
|---|-----------|-------------------|---|
| 1 | 2 | 3 | 4 |
| Чистий дохід від реалізації продукції (товарів, робіт, послуг) | 2000 | 1 659 | 1 524 |
| Чисті зароблені страхові премії | 2010 | - | - |
| премії підписані, валова сума | 2011 | - | - |
| премії, передані у перестраховування | 2012 | - | - |
| зміна резерву незароблених премій, валова сума | 2013 | - | - |
| зміна частки перестраховиків у резерві незароблених премій | 2014 | - | - |
| Собівартість реалізованої продукції (товарів, робіт, послуг) | 2050 | (48 021) | (61 122) |
| Чисті понесені збитки за страховими виплатами | 2070 | - | - |
| Валовий: | | | |
| прибуток | 2090 | - | - |
| збиток | 2095 | (46 362) | (59 598) |
| Дохід (витрати) від зміни у резервах довгострокових зобов'язань | 2105 | - | - |
| Дохід (витрати) від зміни інших страхових резервів | 2110 | - | - |
| зміна інших страхових резервів, валова сума | 2111 | - | - |
| зміна частки перестраховиків в інших страхових резервах | 2112 | - | - |
| Інші операційні доходи | 2120 | 56 211 | 79 023 |
| у тому числі: | 2121 | - | - |
| дохід від зміни вартості активів, які оцінюються за справедливою вартістю | | | |
| дохід від первісного визнання біологічних активів і сільськогосподарської продукції | 2122 | - | - |
| дохід від використання коштів, вивільнених від оподаткування | 2123 | - | - |
| Адміністративні витрати | 2130 | (9 267) | (10 018) |
| Витрати на збут | 2150 | (-) | (-) |
| Інші операційні витрати | 2180 | (216) | (426) |
| у тому числі: | 2181 | - | - |
| витрати від зміни вартості активів, які оцінюються за справедливою вартістю | | | |
| витрати від первісного визнання біологічних активів і сільськогосподарської продукції | 2182 | - | - |
| Фінансовий результат від операційної діяльності: | | | |
| прибуток | 2190 | 366 | 8 981 |
| збиток | 2195 | (-) | (-) |
| Дохід від участі в капіталі | 2200 | - | - |
| Інші фінансові доходи | 2220 | 287 | 116 |
| Інші доходи | 2240 | - | 15 |
| у тому числі: | 2241 | - | - |
| дохід від благодійної допомоги | | | |
| Фінансові витрати | 2250 | (-) | (-) |
| Втрати від участі в капіталі | 2255 | (-) | (-) |
| Інші витрати | 2270 | (4) | (8 686) |
| Прибуток (збиток) від впливу інфляції на монетарні статті | 2275 | - | - |



| | | | |
|---|------|-------|-------|
| Фінансовий результат до оподаткування: | | | |
| прибуток | 2290 | 649 | 426 |
| збиток | 2295 | (-) | (-) |
| Витрати (дохід) з податку на прибуток | 2300 | (117) | (77) |
| Прибуток (збиток) від припиненої діяльності після оподаткування | 2305 | - | - |
| Чистий фінансовий результат: | | | |
| прибуток | 2350 | 532 | 349 |
| збиток | 2355 | (-) | (-) |

II. СУКУПНИЙ ДОХІД

| Стаття | Код рядка | За звітний період | За аналогічний період попереднього року |
|---|-------------|-------------------|---|
| 1 | 2 | 3 | 4 |
| Дооцінка (уцінка) необоротних активів | 2400 | - | - |
| Дооцінка (уцінка) фінансових інструментів | 2405 | - | - |
| Накопичені курсові різниці | 2410 | - | - |
| Частка іншого сукупного доходу асоційованих та спільних підприємств | 2415 | - | - |
| Інший сукупний дохід | 2445 | - | - |
| Інший сукупний дохід до оподаткування | 2450 | - | - |
| Податок на прибуток, пов'язаний з іншим сукупним доходом | 2455 | - | - |
| Інший сукупний дохід після оподаткування | 2460 | - | - |
| Сукупний дохід (сума рядків 2350, 2355 та 2460) | 2465 | 532 | 349 |

III. ЕЛЕМЕНТИ ОПЕРАЦІЙНИХ ВИТРАТ

| Назва статті | Код рядка | За звітний період | За аналогічний період попереднього року |
|----------------------------------|-------------|-------------------|---|
| 1 | 2 | 3 | 4 |
| Матеріальні затрати | 2500 | 134 | 432 |
| Витрати на оплату праці | 2505 | 18 663 | 28 982 |
| Відрахування на соціальні заходи | 2510 | 4 072 | 6 374 |
| Амортизація | 2515 | 22 838 | 23 983 |
| Інші операційні витрати | 2520 | 11 797 | 11 795 |
| Разом | 2550 | 57 504 | 71 566 |

IV. РОЗРАХУНОК ПОКАЗНИКІВ ПРИБУТКОВОСТІ АКЦІЙ

| Назва статті | Код рядка | За звітний період | За аналогічний період попереднього року |
|--|-----------|-------------------|---|
| 1 | 2 | 3 | 4 |
| Середньорічна кількість простих акцій | 2600 | - | - |
| Скоригована середньорічна кількість простих акцій | 2605 | - | - |
| Чистий прибуток (збиток) на одну просту акцію | 2610 | - | - |
| Скоригований чистий прибуток (збиток) на одну просту акцію | 2615 | - | - |
| Дивіденди на одну просту акцію | 2650 | - | - |

Керівник


Головний бухгалтер

ЕП БЄЛІКОВ
ОЛЕКСІЙ
ЮРІЙОВИЧ

ЕП Цегельник
Тетяна Іванівна

БЄЛІКОВ Олексій

ЦЕГЕЛЬНИК Тетяна



Підприємство

КОМУНАЛЬНЕ ПІДПРИЄМСТВО "ЦЕНТР УПРАВЛІННЯ ІНФОРМАЦІЙНИМИ
ТЕХНОЛОГІЯМИ"

(найменування)

Дата (рік, місяць, число)
за ЄДРПОУ

| КОДИ | | |
|----------|----|----|
| 2024 | 01 | 01 |
| 13620112 | | |

ДОКУМЕНТ ПРИЙНЯТО

Звіт про рух грошових коштів (за прямим методом)
за Рік 2023 р.

Форма №3 Код за ДКУД 1801004

| Стаття | Код | За звітний період | За аналогічний період попереднього року |
|--|-------------|-------------------|--|
| 1 | 2 | 3 | 4 |
| I. Рух коштів у результаті операційної діяльності | | | |
| Надходження від: | | | |
| Реалізації продукції (товарів, робіт, послуг) | 3000 | 1 999 | 2 055 |
| Повернення податків і зборів | 3005 | - | - |
| у тому числі податку на додану вартість | 3006 | - | - |
| Цільового фінансування | 3010 | 36 643 | 45 990 |
| Надходження від отримання субсидій, дотацій | 3011 | - | - |
| Надходження авансів від покупців і замовників | 3015 | 31 | 46 |
| Надходження від повернення авансів | 3020 | - | - |
| Надходження від відсотків за залишками коштів на поточних рахунках | 3025 | 287 | 116 |
| Надходження від боржників неустойки (штрафів, пені) | 3035 | - | - |
| Надходження від операційної оренди | 3040 | 166 | 134 |
| Надходження від отримання роялті, авторських винагород | 3045 | - | - |
| Надходження від страхових премій | 3050 | - | - |
| Надходження фінансових установ від повернення позик | 3055 | - | - |
| Інші надходження | 3095 | 176 | 395 |
| Витрачання на оплату: | | | |
| Товарів (робіт, послуг) | 3100 | (15 056) | (11 650) |
| Праці | 3105 | (15 273) | (23 645) |
| Відрахувань на соціальні заходи | 3110 | (4 115) | (6 350) |
| Зобов'язань з податків і зборів | 3115 | (4 263) | (6 101) |
| Витрачання на оплату зобов'язань з податку на прибуток | 3116 | (123) | (93) |
| Витрачання на оплату зобов'язань з податку на додану вартість | 3117 | (377) | (267) |
| Витрачання на оплату зобов'язань з інших податків і зборів | 3118 | (-) | (-) |
| Витрачання на оплату авансів | 3135 | (26) | (5) |
| Витрачання на оплату повернення авансів | 3140 | (-) | (-) |
| Витрачання на оплату цільових внесків | 3145 | (-) | (21) |
| Витрачання на оплату зобов'язань за страховими контрактами | 3150 | (-) | (-) |
| Витрачання фінансових установ на надання позик | 3155 | (-) | (-) |
| Інші витрачання | 3190 | (94) | (179) |
| Чистий рух коштів від операційної діяльності | 3195 | 475 | 785 |
| II. Рух коштів у результаті інвестиційної діяльності | | | |
| Надходження від реалізації: | | | |
| фінансових інвестицій | 3200 | - | - |
| необоротних активів | 3205 | - | - |
| Надходження від отриманих: | | | |
| відсотків | 3215 | - | - |
| дивідендів | 3220 | - | - |
| Надходження від деривативів | 3225 | - | - |
| Надходження від погашення позик | 3230 | - | - |
| Надходження від вибуття дочірнього підприємства та іншої господарської одиниці | 3235 | - | - |
| Інші надходження | 3250 | - | - |

| | | | |
|---|-------------|-------|-------|
| Витрачання на придбання: фінансових інвестицій | 3255 | (-) | (-) |
| необоротних активів | 3260 | (-) | (-) |
| Виплати за деривативами | 3270 | (-) | (-) |
| Витрачання на надання позик | 3275 | (-) | (-) |
| Витрачання на придбання дочірнього підприємства та іншої господарської одиниці | 3280 | - | - |
| Інші платежі | 3290 | (-) | (-) |
| Чистий рух коштів від інвестиційної діяльності | 3295 | - | - |
| III. Рух коштів у результаті фінансової діяльності | | | |
| Надходження від: Власного капіталу | 3300 | - | - |
| Отримання позик | 3305 | - | - |
| Надходження від продажу частки в дочірньому підприємстві | 3310 | - | - |
| Інші надходження | 3340 | - | - |
| Витрачання на: Викуп власних акцій | 3345 | (-) | (-) |
| Погашення позик | 3350 | - | - |
| Сплату дивідендів | 3355 | (-) | (-) |
| Витрачання на сплату відсотків | 3360 | (-) | (-) |
| Витрачання на сплату заборгованості з фінансової оренди | 3365 | (-) | (-) |
| Витрачання на придбання частки в дочірньому підприємстві | 3370 | - | - |
| Витрачання на виплати неконтрольованим часткам у дочірніх підприємствах | 3375 | - | - |
| Інші платежі | 3390 | (-) | (-) |
| Чистий рух коштів від фінансової діяльності | 3395 | - | - |
| Чистий рух грошових коштів за звітний період | 3400 | 475 | 785 |
| Залишок коштів на початок року | 3405 | 2 549 | 1 764 |
| Вплив зміни валютних курсів на залишок коштів | 3410 | - | - |
| Залишок коштів на кінець року | 3415 | 3 024 | 2 549 |

Керівник

БСЛІКОВ
ОЛЕКСІЙ
ЮРІЙОВИЧ

БСЛІКОВ Олексій

ЕП Цегельник
Тетяна Іванівна

ЦЕГЕЛЬНИК Тетяна

Головний бухгалтер



Підприємство **КОМУНАЛЬНЕ ПІДПРИЄМСТВО "ЦЕНТР УПРАВЛІННЯ ІНФОРМАЦІЙНИМИ ТЕХНОЛОГІЯМИ"**

Дата (рік, місяць, число)

за ЄДРПОУ

| КОДИ | | |
|----------|----|----|
| 2024 | 01 | 01 |
| 13620112 | | |

ДОКУМЕНТ ПРИЙНЯТО

(найменування)


Звіт про власний капітал
за **Рік 2023** р.

Форма №4

Код за ДКУД

1801005

| Стаття | Код рядка | Зареєстрований (пайовий) капітал | Капітал у дооцінках | Додатковий капітал | Резервний капітал | Нерозподілений прибуток (непокритий збиток) | Неоплачений капітал | Вилучений капітал | Всього |
|---|-------------|----------------------------------|---------------------|--------------------|-------------------|---|---------------------|-------------------|--------|
| 1 | 2 | 3 | 4 | 5 | 6 | 7 | 8 | 9 | 10 |
| Залишок на початок року | 4000 | 16 | - | 776 | - | 3 062 | - | - | 3 854 |
| Коригування: | | | | | | | | | |
| Зміна облікової політики | 4005 | - | - | - | - | - | - | - | - |
| Виправлення помилок | 4010 | - | - | - | - | - | - | - | - |
| Інші зміни | 4090 | - | - | - | - | - | - | - | - |
| Скоригований залишок на початок року | 4095 | 16 | - | 776 | - | 3 062 | - | - | 3 854 |
| Чистий прибуток (збиток) за звітний період | 4100 | - | - | - | - | 532 | - | - | 532 |
| Інший сукупний дохід за звітний період | 4110 | - | - | (295) | - | - | - | - | (295) |
| Дооцінка (уцінка) необоротних активів | 4111 | - | - | - | - | - | - | - | - |
| Дооцінка (уцінка) фінансових інструментів | 4112 | - | - | - | - | - | - | - | - |
| Накопичені курсові різниці | 4113 | - | - | - | - | - | - | - | - |
| Частка іншого сукупного доходу асоційованих і спільних підприємств | 4114 | - | - | - | - | - | - | - | - |
| Інший сукупний дохід | 4116 | - | - | (295) | - | - | - | - | (295) |
| Розподіл прибутку: | | | | | | | | | |
| Виплати власникам (дивіденди) | 4200 | - | - | - | - | - | - | - | - |
| Спрямування прибутку до зареєстрованого капіталу | 4205 | - | - | - | - | - | - | - | - |
| Відрахування до резервного капіталу | 4210 | - | - | - | - | - | - | - | - |
| Сума чистого прибутку, належна до бюджету відповідно до законодавства | 4215 | - | - | - | - | - | - | - | - |
| Сум. чистого прибутку на створення спеціальних (цільових) фондів | 4220 | - | - | - | - | - | - | - | - |



| 1 | 2 | 3 | 4 | 5 | 6 | 7 | 8 | 9 | 10 |
|--|-------------|---|---|-------|---|-------|---|---|-------|
| Сума чистого прибутку на матеріальне заохочення | 4225 | - | - | - | - | - | - | - | - |
| Внески учасників: Внески до капіталу | 4240 | - | - | - | - | - | - | - | - |
| Погашення заборгованості з капіталу | 4245 | - | - | - | - | - | - | - | - |
| Вилучення капіталу: Викуп акцій (часток) | 4260 | - | - | - | - | - | - | - | - |
| Перепродаж викуплених акцій (часток) | 4265 | - | - | - | - | - | - | - | - |
| Анулювання викуплених акцій (часток) | 4270 | - | - | - | - | - | - | - | - |
| Вилучення частки в капіталі | 4275 | - | - | - | - | - | - | - | - |
| Зменшення номінальної вартості акцій | 4280 | - | - | - | - | - | - | - | - |
| Інші зміни в капіталі | 4290 | - | - | - | - | - | - | - | - |
| Придбання (продаж) неконтрольованої частки в дочірньому підприємстві | 4291 | - | - | - | - | - | - | - | - |
| Разом змін у капіталі | 4295 | - | - | (295) | - | 532 | - | - | 237 |
| Залишок на кінець року | 4300 | - | - | 481 | - | 3 594 | - | - | 4 091 |

Керівник

*ОЛЕКСІЙ
ЮРІЙОВИЧ*

БСЛІКОВ Олексій

Головний бухгалтер

*ЕП Цегельник
Тетяна Іванівна*

ЦЕГЕЛЬНИК Тетяна



ЗАТВЕРДЖЕНО
 Наказ Міністерства фінансів України
 29.11.2000 № 302 (у редакції наказу Міністерства фінансів України
 від 28.10.2003 № 602)

ДОКУМЕНТ ПРИЙНЯТО

Підприємство **КОМУНАЛЬНЕ ПІДПРИЄМСТВО "ЦЕНТР УПРАВЛІННЯ ІНФОРМАЦІЙНИМИ ТЕХНОЛОГІЯМИ"**
 Територія **ЗАПОРІЗЬКА**
 Орган державного управління
 Організаційно-правова форма господарювання **Комунальне підприємство**
 Вид економічної діяльності **Комп'ютерне програмування**
 Одиниця виміру: тис.грн.

Дата (рік, місяць, число) **2023 12 31**
 за ЄДРПОУ **13620112**
 за КАТОТТГ ¹ **UA23060070010069526**
 за СПОДУ **1009**
 за КОПФГ **150**
 за КВЕД **62.01**

| | | | |
|-----|---------------------|----|----|
| Код | 2023 | 12 | 31 |
| | 13620112 | | |
| | UA23060070010069526 | | |
| | 1009 | | |
| | 150 | | |
| | 62.01 | | |

ПРИМІТКИ ДО РІЧНОЇ ФІНАНСОВОЇ ЗВІТНОСТІ
 за **2023** рік

Форма №5

Код за ДКУД

1801008

I. Нематеріальні активи

| Групи нематеріальних активів | Код рядка | Залишок на початок року | | Надійшло за рік | Переоцінка (дооцінка +, уцінка -) | | Вибуло за рік | | Нараховано амортизації за рік | Втрати від зменшення корисності за рік | Інші зміни за рік | | Залишок на кінець року | |
|---|-----------|---------------------------------|------------------------|-----------------|-----------------------------------|-------------------------|---------------------------------|------------------------|-------------------------------|--|-----------------------------------|-------------------------|---------------------------------|------------------------|
| | | первісна (переоцінена) вартість | накопичена амортизація | | первісної (переоціненої) вартості | накопиченої амортизації | первісна (переоцінена) вартість | накопичена амортизація | | | первісної (переоціненої) вартості | накопиченої амортизації | первісна (переоцінена) вартість | накопичена амортизація |
| 1 | 2 | 3 | 4 | 5 | 6 | 7 | 8 | 9 | 10 | 11 | 12 | 13 | 14 | 15 |
| Права користування природними ресурсами | 010 | - | - | - | - | - | - | - | - | - | - | - | - | - |
| Права користування майном | 020 | - | - | - | - | - | - | - | - | - | - | - | - | - |
| Права на комерційні позначення | 030 | - | - | - | - | - | - | - | - | - | - | - | - | - |
| Права на об'єкти промислової власності | 040 | - | - | - | - | - | - | - | - | - | - | - | - | - |
| Авторське право та суміжні з ним права | 050 | - | - | - | - | - | - | - | - | - | - | - | - | - |
| | 060 | - | - | - | - | - | - | - | - | - | - | - | - | - |
| Інші нематеріальні активи | 070 | 11788 | 5544 | 1854 | - | - | - | - | 1633 | - | - | - | 13642 | 7177 |
| Разом | 080 | 11788 | 5544 | 1854 | - | - | - | - | 1633 | - | - | - | 13642 | 7177 |
| Гудвіл | 090 | - | - | - | - | - | - | - | - | - | - | - | - | - |

З рядка 080 графа 14 вартість нематеріальних активів, щодо яких існує обмеження права власності

(081) -

вартість оформлених у заставу нематеріальних активів

(082) -

вартість створених підприємством нематеріальних активів

(083) 210

З рядка 080 графа 5 вартість нематеріальних активів, отриманих за рахунок цільових асигнувань

(084) 1782

З рядка 080 графа 15 накопичена амортизація нематеріальних активів, щодо яких існує обмеження права власності

(085) -

¹ Кодифікатор адміністративно-територіальних одиниць та територій територіальних громад

II. Основні засоби

| Групи основних засобів | Код рядка | Залишок на початок року | | Надійшло за рік | Переоцінка (дооцінка +, уцінка -) | | Вибуло за рік | | Нараховано амортизації за рік | Втрати від зменшення корисності | Інші зміни за рік | | Залишок на кінець року | | у тому числі | | | |
|---|------------|---------------------------------|--------------|-----------------|-----------------------------------|----------|----------------------------------|----------|-------------------------------|---------------------------------|-----------------------------------|------------|---------------------------------|--------------|---------------------------------|----------|---------------------------------|----------|
| | | первісна (переоцінена) вартість | знос | | первісної (переоціненої) вартості | зносу | первісної (переоцінена) вартість | знос | | | первісної (переоціненої) вартості | зносу | первісна (переоцінена) вартість | знос | одержані за фінансовою орендою | | передані в оперативну оренду | |
| | | | | | | | | | | | | | | | первісна (переоцінена) вартість | знос | первісна (переоцінена) вартість | знос |
| 1 | 2 | 3 | 4 | 5 | 6 | 7 | 8 | 9 | 10 | 11 | 12 | 13 | 14 | 15 | 16 | 17 | 18 | 19 |
| Земельні ділянки | 100 | - | - | - | - | - | - | - | - | - | - | - | - | - | - | - | - | - |
| Інвестиційна нерухомість | 105 | - | - | - | - | - | - | - | - | - | - | - | - | - | - | - | - | - |
| Капітальні витрати на поліпшення земель | 110 | - | - | - | - | - | - | - | - | - | - | - | - | - | - | - | - | - |
| Будинки, споруди та передавальні пристрої | 120 | 47330 | 6933 | - | - | - | - | - | 2375 | - | - | - | 47330 | 9308 | - | - | - | - |
| Машини та обладнання | 130 | 137530 | 63505 | 12140 | - | - | - | - | 18652 | - | -28 | -24 | 149642 | 82133 | - | - | - | - |
| Транспортні засоби | 140 | 408 | 291 | - | - | - | - | - | 58 | - | - | - | 408 | 349 | - | - | - | - |
| Інструменти, прилади, інвентар (меблі) | 150 | 27 | 19 | - | - | - | - | - | 7 | - | - | - | 27 | 26 | - | - | - | - |
| Тварини | 160 | - | - | - | - | - | - | - | - | - | - | - | - | - | - | - | - | - |
| Багаторічні насадження | 170 | 104 | 30 | - | - | - | - | - | 10 | - | - | - | 104 | 40 | - | - | - | - |
| Інші основні засоби | 180 | 22 | 6 | - | - | - | - | - | 2 | - | - | - | 22 | 8 | - | - | - | - |
| Бібліотечні фонди | 190 | - | - | - | - | - | - | - | - | - | - | - | - | - | - | - | - | - |
| Малоцінні необоротні матеріальні активи | 200 | 1568 | 1568 | 101 | - | - | 3 | 3 | 101 | - | - | - | 1666 | 1666 | - | - | - | - |
| Тимчасові (нетитульні) споруди | 210 | - | - | - | - | - | - | - | - | - | - | - | - | - | - | - | - | - |
| Природні ресурси | 220 | - | - | - | - | - | - | - | - | - | - | - | - | - | - | - | - | - |
| Інвентарна тара | 230 | - | - | - | - | - | - | - | - | - | - | - | - | - | - | - | - | - |
| Предмети прокату | 240 | - | - | - | - | - | - | - | - | - | - | - | - | - | - | - | - | - |
| Інші необоротні матеріальні активи | 250 | - | - | - | - | - | - | - | - | - | - | - | - | - | - | - | - | - |
| Разом | 260 | 186989 | 72352 | 12241 | - | - | 3 | 3 | 21205 | - | -28 | -24 | 199199 | 93530 | - | - | - | - |

| | | | |
|----------------------|--|---------------|--------------|
| 3 рядка 260 графа 14 | вартість основних засобів, щодо яких існують передбачені чинним законодавством обмеження права власності | (261) | - |
| | вартість оформлених у заставу основних засобів | (262) | - |
| | залишкова вартість основних засобів, що тимчасово не використовуються (консервація, реконструкція тощо) | (263) | - |
| | первісна (переоцінена) вартість повністю амортизованих основних засобів | (264) | 5756 |
| | основні засоби орендованих єдиних (цілісних) майнових комплексів | (2641) | - |
| 3 рядка 260 графа 8 | вартість основних засобів, призначених для продажу | (265) | - |
| | залишкова вартість основних засобів, утрачених унаслідок надзвичайних подій | (2651) | - |
| 3 рядка 260 графа 5 | вартість основних засобів, придбаних за рахунок цільового фінансування | (266) | 12237 |
| | Вартість основних засобів, що взяті в операційну оренду | (267) | - |
| 3 рядка 260 графа 15 | знос основних засобів, щодо яких існують обмеження права власності | (268) | - |
| 3 рядка 105 графа 14 | вартість інвестиційної нерухомості, оціненої за справедливою вартістю | (269) | - |

III. Капітальні інвестиції

| Найменування показника | Код рядка | За рік | На кінець року |
|---|------------|--------------|----------------|
| 1 | 2 | 3 | 4 |
| Капітальне будівництво | 280 | - | - |
| Придбання (виготовлення) основних засобів | 290 | 12290 | 4181 |
| Придбання (виготовлення) інших необоротних матеріальних активів | 300 | 238 | 140 |
| Придбання (створення) нематеріальних активів | 310 | 1972 | 288 |
| Придбання (вирощування) довгострокових біологічних активів | 320 | - | - |
| Інші | 330 | - | - |
| Разом | 340 | 14500 | 4609 |

З рядка 340 графа 3 капітальні інвестиції в інвестиційну нерухомість

(341)

-

фінансові витрати, включені до капітальних інвестицій

(342)

-

IV. Фінансові інвестиції

| Найменування показника | Код рядка | За рік | На кінець року | |
|--|------------|----------|----------------|----------|
| | | | довгострокові | поточні |
| 1 | 2 | 3 | 4 | 5 |
| А. Фінансові інвестиції за методом участі в капіталі в: | | | | |
| асоційовані підприємства | 350 | - | - | - |
| дочірні підприємства | 360 | - | - | - |
| спільну діяльність | 370 | - | - | - |
| Б. Інші фінансові інвестиції в: | | | | |
| частки і паї у статутному капіталі інших підприємств | 380 | - | - | - |
| акції | 390 | - | - | - |
| облігації | 400 | - | - | - |
| інші | 410 | - | - | - |
| Разом (розд.А + розд.Б) | 420 | - | - | - |

З рядка 1035 гр. 4 Балансу (Звіту про фінансовий стан)

Інші довгострокові фінансові інвестиції відображені:

за собівартістю

(421)

-

за справедливою вартістю

(422)

-

за амортизованою собівартістю

(423)

-

З рядка 1160 гр. 4 Балансу (Звіту про фінансовий стан)

Поточні фінансові інвестиції відображені:

за собівартістю

(424)

-

за справедливою вартістю

(425)

-

за амортизованою собівартістю

(426)

-

V. Доходи і витрати

| Найменування показника | Код рядка | Доходи | Витрати |
|---|--------------|--------|---------|
| 1 | 2 | 3 | 4 |
| А. Інші операційні доходи і витрати | | | |
| Операційна оренда активів | 440 | 139 | - |
| Операційна курсова різниця | 450 | - | - |
| Реалізація інших оборотних активів | 460 | - | - |
| Штрафи, пені, неустойки | 470 | - | - |
| Утримання об'єктів житлово-комунального і соціально-культурного призначення | 480 | - | - |
| Інші операційні доходи і витрати | 490 | 56072 | 216 |
| у тому числі: відрахування до резерву сумнівних боргів | 491 | X | - |
| непродуктивні витрати і втрати | 492 | X | - |
| Б. Доходи і витрати від участі в капіталі за інвестиціями в: | | | |
| асоційовані підприємства | 500 | - | - |
| дочірні підприємства | 510 | - | - |
| спільну діяльність | 520 | - | - |
| В. Інші фінансові доходи і витрати | | | |
| Дивіденди | 530 | - | x |
| Проценти | 540 | x | - |
| Фінансова оренда активів | 550 | - | - |
| Інші фінансові доходи і витрати | 560 | 287 | - |
| Г. Інші доходи і витрати | | | |
| Реалізація фінансових інвестицій | 570 | - | - |
| Доходи від об'єднання підприємств | 580 | - | - |
| Результат оцінки корисності | 590 | - | - |
| Неопераційна курсова різниця | 600 | - | - |
| Безоплатно одержані активи | 610 | - | x |
| Списання необоротних активів | 620 | x | - |
| Інші доходи і витрати | 630 | - | 4 |

Товарообмінні (бартерні) операції з продукцією (товарами, роботами, послугами)

(631) - _____

Частка доходу від реалізації продукції (товарів, робіт, послуг) за товарообмінними (бартерними) контрактами з пов'язаними сторонами

(632) - _____ %

3 рядків 540-560 графа 4 фінансові витрати, уключені до собівартості активів

(633) - _____

VI. Грошові кошти

| Найменування показника | Код рядка | На кінець року |
|--|------------|----------------|
| 1 | 2 | 3 |
| Готівка | 640 | - |
| Поточний рахунок у банку | 650 | 3024 |
| Інші рахунки в банку (акредитиви, чекові книжки) | 660 | - |
| Грошові кошти в дорозі | 670 | - |
| Еквіваленти грошових коштів | 680 | - |
| Разом | 690 | 3024 |

З рядка 1090 гр. 4 Балансу (Звіту про фінансовий стан) Грошові кошти, використання яких обмежено (691) - _____

VII. Забезпечення і резерви

| Види забезпечень і резервів | Код рядка | Залишок на початок року | Збільшення за звіт. рік | | Використано у звітному році | Сторновано невикористану суму у звітному році | Сума очікуваного відшкодування витрат іншою стороною, що врахована при оцінці забезпечення | Залишок на кінець року |
|---|------------|-------------------------|-------------------------|------------------------|-----------------------------|---|--|------------------------|
| | | | нараховано (створено) | додаткові відрахування | | | | |
| 1 | 2 | 3 | 4 | 5 | 6 | 7 | 8 | 9 |
| Забезпечення на виплату відпусток працівникам | 710 | 37 | 81 | - | 46 | - | - | 72 |
| Забезпечення наступних витрат на додаткове пенсійне забезпечення | 720 | - | - | - | - | - | - | - |
| Забезпечення наступних витрат на виконання гарантійних зобов'язань | 730 | - | - | - | - | - | - | - |
| Забезпечення наступних витрат на реструктуризацію | 740 | - | - | - | - | - | - | - |
| Забезпечення наступних витрат на виконання зобов'язань щодо обтяжливих контрактів | 750 | - | - | - | - | - | - | - |
| | 760 | - | - | - | - | - | - | - |
| | 770 | - | - | - | - | - | - | - |
| Резерв сумнівних боргів | 775 | - | - | - | - | - | - | - |
| Разом | 780 | 37 | 81 | - | 46 | - | - | 72 |

VIII. Запаси

| Найменування показника | Код рядка | Балансова вартість на кінець року | Переоцінка за рік | |
|--|------------|-----------------------------------|---|----------|
| | | | збільшення чистої вартості реалізації * | уцінка |
| 1 | 2 | 3 | 4 | 5 |
| Сировина і матеріали | 800 | 15 | - | - |
| Купівельні напівфабрикати та комплектуючі вироби | 810 | - | - | - |
| Паливо | 820 | 73 | - | - |
| Тара і тарні матеріали | 830 | - | - | - |
| Будівельні матеріали | 840 | - | - | - |
| Запасні частини | 850 | 12 | - | - |
| Матеріали сільськогосподарського призначення | 860 | - | - | - |
| Поточні біологічні активи | 870 | - | - | - |
| Малоцінні та швидкозношувані предмети | 880 | - | - | - |
| Незавершене виробництво | 890 | - | - | - |
| Готова продукція | 900 | - | - | - |
| Товари | 910 | - | - | - |
| Разом | 920 | 100 | - | - |

З рядка 920 графа 3 Балансова вартість запасів:

відображених за чистою вартістю реалізації

(921) - _____

переданих у переробку

(922) - _____

оформлених в заставу

(923) - _____

переданих на комісію

(924) - _____

Активи на відповідальному зберіганні (позабалансовий рахунок 02)

(925) - _____

З рядка 1200 графа 4 Балансу (Звіту про фінансовий стан) запаси, призначені для продажу

(926) - _____

* визначається за п. 28 Національного положення (стандарту) бухгалтерського обліку 9 "Запаси".

IX. Дебіторська заборгованість

| Найменування показника | Код рядка | Всього на кінець року | у т.ч. за строками непогашення | | |
|---|-----------|-----------------------|--------------------------------|----------------------|----------------------|
| | | | до 12 місяців | від 12 до 18 місяців | від 18 до 36 місяців |
| 1 | 2 | 3 | 4 | 5 | 6 |
| Дебіторська заборгованість за товари, роботи, послуги | 940 | 126 | 126 | - | - |
| Інша поточна дебіторська заборгованість | 950 | 16 | 16 | - | - |

Списано у звітному році безнадійної дебіторської заборгованості
Із рядків 940 і 950 графа 3 заборгованість з пов'язаними сторонами

(951) - _____
(952) - _____

X. Нестачі і втрати від псування цінностей

| Найменування показника | Код рядка | Сума |
|--|-----------|------|
| 1 | 2 | 3 |
| Виявлено (списано) за рік нестач і втрат | 960 | - |
| Визнано заборгованістю винних осіб у звітному році | 970 | - |
| Сума нестач і втрат, остаточне рішення щодо винуватців, за якими на кінець року не прийнято (позабалансовий рахунок 072) | 980 | - |

XI. Будівельні контракти

| Найменування показника | Код рядка | Сума |
|--|-----------|------|
| 1 | 2 | 3 |
| Дохід за будівельними контрактами за звітний рік | 1110 | - |
| Заборгованість на кінець звітного року: | | |
| валова замовників | 1120 | - |
| валова замовникам | 1130 | - |
| з авансів отриманих | 1140 | - |
| Сума затриманих коштів на кінець року | 1150 | - |
| Вартість виконаних субпідрядниками робіт за незавершеними будівельними контрактами | 1160 | - |

ХІІ. Податок на прибуток

| Найменування показника | Код рядка | Сума |
|--|-----------|------|
| 1 | 2 | 3 |
| Поточний податок на прибуток | 1210 | 117 |
| Відстрочені податкові активи: на початок звітного року | 1220 | - |
| на кінець звітного року | 1225 | - |
| Відстрочені податкові зобов'язання: на початок звітного року | 1230 | - |
| на кінець звітного року | 1235 | - |
| Включено до Звіту про фінансові результати - усього | 1240 | 117 |
| у тому числі: | | |
| поточний податок на прибуток | 1241 | 117 |
| зменшення (збільшення) відстрочених податкових активів | 1242 | - |
| збільшення (зменшення) відстрочених податкових зобов'язань | 1243 | - |
| Відображено у складі власного капіталу - усього | 1250 | - |
| у тому числі: | | |
| поточний податок на прибуток | 1251 | - |
| зменшення (збільшення) відстрочених податкових активів | 1252 | - |
| збільшення (зменшення) відстрочених податкових зобов'язань | 1253 | - |

ХІІІ. Використання амортизаційних відрахувань

| Найменування показника | Код рядка | Сума |
|---|-----------|-------|
| 1 | 2 | 3 |
| Нараховано за звітний рік | 1300 | 22838 |
| Використано за рік - усього | 1310 | 14095 |
| в тому числі на: | | |
| будівництво об'єктів | 1311 | - |
| придбання (виготовлення) та поліпшення основних засобів | 1312 | 12241 |
| з них машини та обладнання | 1313 | 12139 |
| придбання (створення) нематеріальних активів | 1314 | 1854 |
| погашення отриманих на капітальні інвестиції позик | 1315 | - |
| | 1316 | - |
| | 1317 | - |

XIV. Біологічні активи

| Групи біологічних активів | Код рядка | Обліковуються за первісною вартістю | | | | | | | | | | Обліковуються за справедливою вартістю | | | | |
|--|-----------|-------------------------------------|------------------------|-------------------|-------------------|------------------------|-------------------------------|---------------------------------|-----------------------------------|------------------------|------------------------|--|-----------------|-----------------------|---------------|------------------------|
| | | залишок на початок року | | надійшло за рік | вибуло за рік | | нараховано амортизації за рік | втрати від зменшення корисності | вигоди від відновлення корисності | залишок на кінець року | | залишок на початок року | надійшло за рік | зміни вартості за рік | вибуло за рік | залишок на кінець року |
| | | первісна вартість | накопичена амортизація | | первісна вартість | накопичена амортизація | | | | первісна вартість | накопичена амортизація | | | | | |
| | | | | первісна вартість | | | накопичена амортизація | | | | | | | | | |
| 1 | 2 | 3 | 4 | 5 | 6 | 7 | 8 | 9 | 10 | 11 | 12 | 13 | 14 | 15 | 16 | 17 |
| Довгострокові біологічні активи – усього | | | | | | | | | | | | | | | | |
| в тому числі: | 1410 | - | - | - | - | - | - | - | - | - | - | - | - | - | - | - |
| робоча худоба | 1411 | - | - | - | - | - | - | - | - | - | - | - | - | - | - | - |
| продуктивна худоба | 1412 | - | - | - | - | - | - | - | - | - | - | - | - | - | - | - |
| багаторічні насадження | 1413 | - | - | - | - | - | - | - | - | - | - | - | - | - | - | - |
| | 1414 | - | - | - | - | - | - | - | - | - | - | - | - | - | - | - |
| інші довгострокові біологічні активи | 1415 | - | - | - | - | - | - | - | - | - | - | - | - | - | - | - |
| Поточні біологічні активи – усього | | | | | | | | | | | | | | | | |
| в тому числі: | 1420 | - | x | - | - | x | x | - | - | - | x | - | - | - | - | - |
| тварини на вирощуванні та відгодівлі | 1421 | - | x | - | - | x | x | - | - | - | x | - | - | - | - | - |
| біологічні активи в стані біологічних перетворень (крім тварин на вирощуванні та відгодівлі) | 1422 | - | x | - | - | x | x | - | - | - | x | - | - | - | - | - |
| | 1423 | - | x | - | - | x | x | - | - | - | x | - | - | - | - | - |
| інші поточні біологічні активи | 1424 | - | x | - | - | x | x | - | - | - | x | - | - | - | - | - |
| Разом | 1430 | - | - | - | - | - | - | - | - | - | - | - | - | - | - | - |

З рядка 1430 графа 5 і графа 14 вартість біологічних активів, придбаних за рахунок цільового фінансування

(1431) - _____

З рядка 1430 графа 6 і графа 16 залишкова вартість довгострокових біологічних активів, первісна вартість поточних біологічних активів і справедлива вартість біологічних активів, утрачених унаслідок надзвичайних подій

(1432) - _____

З рядка 1430 графа 11 і графа 17 балансова вартість біологічних активів, щодо яких існують передбачені законодавством обмеження права власності

(1433) - _____

XV. Фінансові результати від первісного визнання та реалізації сільськогосподарської продукції та додаткових біологічних активів

| Найменування показника | Код рядка | Вартість первісного визнання | Витрати, пов'язані з біологічними перетвореннями | Результат від первісного визнання | | Уцінка | Виручка від реалізації | Собівартість реалізації | Фінансовий результат (прибуток +, збиток -) від | |
|--|-----------|------------------------------|--|-----------------------------------|---------|--------|------------------------|-------------------------|---|-----------------------------------|
| | | | | дохід | витрати | | | | реалізації | первісного визнання та реалізації |
| 1 | 2 | 3 | 4 | 5 | 6 | 7 | 8 | 9 | 10 | 11 |
| Продукція та додаткові біологічні активи рослинництва - усього | 1500 | - | (-) | - | (-) | - | - | (-) | - | - |
| у тому числі: | | | | | | | | | | |
| зернові і зернобобові | 1510 | - | (-) | - | (-) | - | - | (-) | - | - |
| з них: | | | | | | | | | | |
| пшениця | 1511 | - | (-) | - | (-) | - | - | (-) | - | - |
| соя | 1512 | - | (-) | - | (-) | - | - | (-) | - | - |
| соняшник | 1513 | - | (-) | - | (-) | - | - | (-) | - | - |
| ріпак | 1514 | - | (-) | - | (-) | - | - | (-) | - | - |
| цукрові буряки (фабричні) | 1515 | - | (-) | - | (-) | - | - | (-) | - | - |
| картопля | 1516 | - | (-) | - | (-) | - | - | (-) | - | - |
| плоди (зерняткові, кісточкові) | 1517 | - | (-) | - | (-) | - | - | (-) | - | - |
| інша продукція рослинництва | 1518 | - | (-) | - | (-) | - | - | (-) | - | - |
| додаткові біологічні активи рослинництва | 1519 | - | (-) | - | (-) | - | - | (-) | - | - |
| Продукція та додаткові біологічні активи тваринництва - усього | 1520 | - | (-) | - | (-) | - | - | (-) | - | - |
| у тому числі: | | | | | | | | | | |
| приріст живої маси – усього | 1530 | - | (-) | - | (-) | - | - | (-) | - | - |
| з нього: | | | | | | | | | | |
| великої рогатої худоби | 1531 | - | (-) | - | (-) | - | - | (-) | - | - |
| свиней | 1532 | - | (-) | - | (-) | - | - | (-) | - | - |
| молоко | 1533 | - | (-) | - | (-) | - | - | (-) | - | - |
| вовна | 1534 | - | (-) | - | (-) | - | - | (-) | - | - |
| яйця | 1535 | - | (-) | - | (-) | - | - | (-) | - | - |
| інша продукція тваринництва | 1536 | - | (-) | - | (-) | - | - | (-) | - | - |
| додаткові біологічні активи тваринництва | 1537 | - | (-) | - | (-) | - | - | (-) | - | - |
| продукція рибництва | 1538 | - | (-) | - | (-) | - | - | (-) | - | - |
| | 1539 | - | (-) | - | (-) | - | - | (-) | - | - |
| Сільськогосподарська продукція та додаткові біологічні активи - разом | 1540 | - | (-) | - | (-) | - | - | (-) | - | - |

Керівник

*ЕП БєЛІКОВ
ОЛЕКСІЙ
ЮРІЙОВИЧ*

БєЛІКОВ Олексій

Головний бухгалтер

*ЕП Цегельник
Тетяна Іванівна*

ЦЕГЕЛЬНИК Тетяна

